

yogibo

Owner's Manual

取扱説明書

yogibo



ようこそ、 Yogiboのある生活へ。

How to Yogibo 2

Yogibo Premium 7

リペアサービス / ご自宅でのMaintenance 9

How to Wash 11

お手入れに関する注意 12

安全にお使いいただくためのお願い 13

1年保証について / 返品・交換について / お問い合わせ先 14

本書には、お使いになる方や他の方への危害と財産への損害を未然に防ぎ、安全に正しくお使いいただくために重要な内容を記載しています。製品のご使用前に取扱説明書をお読みいただき、よく理解した上で正しくお使いください。本書はいつでも確認できるよう大切に保管してください。

How to yogibo

Chair

Yogiboを立て、座りたい面を上から押して凹ませてください。凹ませた部分に上から乗るようにして座ります。



Recliner

Yogiboを立て、斜めに倒れこむようにしておしりから座るとリクライナーになります。



Bed

Yogiboを寝かせて置き、上に寝転んだあとかかとでソファを蹴り押しながら体を上に伸ばします。



Sofa

Yogiboを寝かせて置き、真ん中に腰掛けます。





Yogibo Pod ヨギボー ポッド / ダークグレー
しずく型のビーズソファは上からどすんと座るだけで
快適なチェアに早変わり。



Yogibo Mini ヨギボー ミニ / アクアブルー
ワンルームでも使えるコンパクトなサイズのソファ。
一人暮らしの方やキッズルームにおすすめ。

LIVING ROOM WATCHING SPORTS

テレビの前に Yogibo を集めて、家がたちまちライブビューイング会場に。
Yogibo があれば、映画やスポーツをリラックスしながら楽しめます。
お供のドリンクとスナックも忘れずに。



Yogibo Roll Max

ヨギボー ロールマックス / アクアブルー
Yogibo のソファと同じ素材の抱きまくらは
ソファの上に乗せると背もたれを作れます。



Yogibo Support

ヨギボー サポート / ダークグレー
U字型が背中と肘をしっかり支えてくれます。
長編映画でも疲れず快適。

OUTDOOR POOL SIDE PARTY

Zoolaシリーズのビーズソファを庭に置いて、夏を楽しむパーティーを。プールの水しぶきがかかったり、ドリンクをこぼしても染み込みにくい耐水性にすぐれたUV-safeカバーは鮮やかなカラーリングも魅力的。



Yogibo Zoola Midi

ヨギボーズーラ ミディ / サンシャイン
1人でもカップルでも使えるサイズ。
水辺の近くに置いて涼しいリラックスタイムを。



Yogibo Zoola Pod

ヨギボーズーラ ポッド / ロイヤルブルー
水滴のようなカタチのPodは、どこから座ってもあなたに丸くフィット。トップには持ち手つきで移動も楽ちん。



Yogibo Zoola Max

ヨギボーズーラ マックス / ストーン
最大2~3人で座れるからファミリーにもぴったり。
子どもがジュースをこぼしても安心。

yogibo PREMIUM

至高のリラックスを追求した、
ブランド史上最高品質の
「Premium」シリーズ。
その座り心地は、まさに夢心地。



快適温度を維持

プレミアムビーズは熱伝導率が高く、
熱がこもりにくいため、
長時間快適に過ごすことができます。



へたり知らずの座り心地^{※1}

優れた耐久性をもつプレミアムビーズは、
補充回数が少なくても
長い期間ソファの弾力を保つことができます。



抗菌防臭加工^{※2}

Premiumシリーズはアウターカバーに
抗菌防臭加工を施しています。
においの原因となる細菌の増殖を抑え、
防臭効果により、快適にお過ごしいただけます。

抗菌防臭
ANTIBACTERIAL
FINISHED



yogibo.jp/premium

※1 同条件下で圧縮テストを行った結果、
通常ビーズ減少率16%に対し、
プレミアムビーズはわずか5%にとどまりました。

※2 JIS L 1902:2015
菌液吸収法(定量試験)/混釈平板培養法の試験により
抗菌防臭効果が認められています。

あなたのYogiboを復活させます

リペアサービス

1 アウターカバークリーニング

お気軽に
ご相談ください

Yogiboのお手入れは、
わたしたちにお任せください。

2 インナーカバーの新品交換

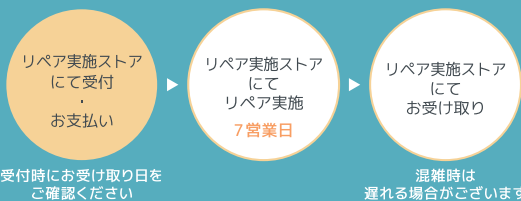
3 インナービーズ補充

¥5,800～ (税込 ¥6,380)

☎ お電話にてお申し込みの場合 ☎ 0120-941-533 受付時間 … 10:00-18:00



📍 リペア実施ストアにお持ち込みの場合



リペア実施ストアは
こちらをご確認ください。



※ソファの状態によって受付不可となる場合がございます。[例] やぶれ・ほつれ・ビーズ漏れ・ジッパーの破損など / インナーに他社製品のビーズを補充されている場合 / シミ・ニオイ・日焼け・過度の汚損など、洗濯専門業者でもキレイに出来ないもの


ご自宅での Maintenance

01.アウターカバーの洗濯

アウターカバーを洗って低温乾燥にかけると
生地がギュッと収縮してYogiboの弾力が復活します。

※洗濯・乾燥の仕方については各商品の洗濯タグをご確認ください

カバーの洗濯方法は、本書P.11「How to Wash」でも
ご覧いただけます。



02.カバーの交換

アウターカバーが2枚以上あれば、カバーを洗濯する際の
スペアとしてもお使いいただけます。

カラーを変えればお部屋のイメージチェンジにも。



03.ビーズを補充

インナーにビーズを足せば、弾力を復活させられます。
補充しやすい専用パーツ付きなので、お一人でも補充可能です。



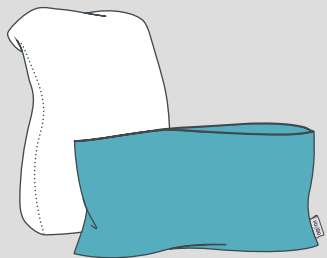
カバー・補充ビーズなどのお手入れアイテムは
公式オンラインストアでいつでも
ご覧いただけます。

How to Wash

01. アウターカバーを外して裏返す

生地痛みを防ぐため、裏返してジッパーを閉じます。

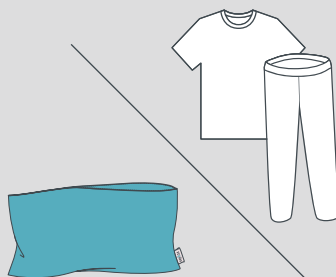
Zoolaシリーズ製品のアウターカバーは裏面の耐水加工が劣化する可能性があるため、裏返しての洗濯はお控えください。



02. 洗濯機の『非常に弱いモード』で洗う

色移りを防ぐために、他の洗濯物と分けて、水温は冷水に設定してください。ポリウレタンを含んでいるため中性洗剤またはデリケートな衣類用の洗剤を使用し、漂白剤や蛍光剤の入った洗剤の使用は避けてください。


Zoolaシリーズ製品のアウターカバーを洗濯機で洗濯する場合、「脱水」機能の使用は避けてください。洗濯機が故障する可能性があります。



03. 乾燥させる

洗濯乾燥機の乾燥機能を使用するか、日陰に平干して乾燥させてください。

Zoolaシリーズ製品のアウターカバーは洗濯機の乾燥機能により耐水加工が劣化する可能性があります。洗濯機による乾燥はお避けください。

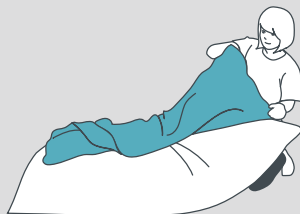


04. インナーにカバーを取り付ける

アウターカバーが十分に乾いてから、インナーに取り付けてください。



カバーの取り付け方は、公式オンラインストアで動画で見ることが出来ます。



お手入れに関する注意 ⚠

アウターカバーの洗濯について

●本体からアウターカバーを外し、ファスナーを開けてから洗濯してください。●洗濯方法は製品によって異なりますので、カバーのタグに記載された表示に従い、行ってください。●アウターカバーの洗濯後は十分に乾いているかを確認の上、インナーに取り付けてください。完全に乾いていないままカバーを取り付けた場合、衣類や床への色移り、カビが発生する恐れがあります。

Zoolaシリーズ製品のアウターカバーの洗濯について

●耐水加工済みの商品のため、洗濯機で脱水すると洗濯機が故障する可能性があります。大変危険ですので脱水はかけないでください。●衣類乾燥機を使用しないでください。PUコーティングが剥がれる恐れがあります。

インナーカバーのメンテナンスについて

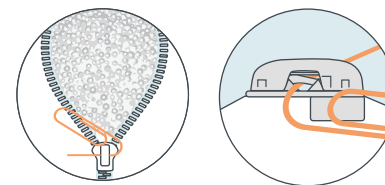
●インナー本体は洗うことができません。●汚れた場合はそのまま放置せず、湿ったタオルなどで汚れを拭き取り、よく乾燥させてください。また、こまめに風通しの良い日陰で十分に乾燥させてください。

ビーズの補充について

●へたりが出てきた場合は別売りの補充ビーズをインナーに追加してください。●インナーのジッパーは持ち手を取り外した「セーフティジッパー」を採用しております。●ビーズ追加の際はジッパーの金具にペーパークリップ等を引っ掛けて持ち手代わりにし、ビーズがこぼれないよう静かに開けてください。

セーフティジッパーについて

●Yogiboのソファのインナーには、お子様などが簡単にジッパーを開けられないようにジッパーのハンドルを付けない「セーフティジッパー」を採用しています。●ジッパーを開けるときは、ペーパークリップ・安全ピン等を金具に引っ掛けハンドル代わりにしてください。クリップなどを引っ掛ける位置は右の図解をご参照ください。



その他の注意

●他の洗濯物と一緒に洗濯しないでください。●アイロンはかけないでください。●洗濯タグが付いていない商品は洗わないでください。●方がー、インナーに穴が開いた際はゴム等で固く結ぶなど穴を塞ぎ、使用は避けてください。お子様やペットのビーズの誤飲、窒息の恐れがあります。●漂白剤や蛍光剤の入った洗剤の使用はお避けください。●製品上、ポリウレタンを含んでおりますので、中性洗剤、またはデリケートな衣類用の洗剤を使用してください。●商品の特性上、汗や水、摩擦などにより色落ち、色移りする場合があります。●洗濯時だけでなく、淡色のものとの接触には十分ご注意ください。●素材の特性上、繊維の一部が抜けることがあります。

Yogibo Zoolaシリーズの取扱い表示について

Yogibo Zoolaシリーズのカバーは、ご家庭での洗濯において、自然に乾かすことを推奨しています。これはYogibo Zoolaシリーズの特徴である耐水性能を長持ちさせるポイントです。

一部のYogibo Zoolaシリーズのカバーにはご家庭での洗濯（水洗い）における乾燥処理記号において、タンブル乾燥禁止の記号がありません。乾燥機による乾燥において、直ちに品質が劣ることはございませんが、自然に乾燥させることが耐水性能（PUコーティング）を長持ちさせる優しいケアとなります。長く、気持ちよく使っていただくために、ぜひご参考になさってください。

※Yogibo Zoolaシリーズのカバーは、タンブル乾燥禁止の記号を含めた取扱表示へ順次変更してまいります。


正しい取扱表示



安全にお使いいただくためのお願い

- Yogiboをお使いになる前に、以下の情報をお読みになり、記載事項を必ずお守りください。
- 本文には、お使いになる方や、他の人への危害と財産への損害を未然に防ぐ重要な内容を記載しています。

👉 ATTENTION お知らせ	
特徴について	●Yogiboを使用する際は、平らで安定した場所でご使用ください。また十分なスペースを確保してください。●ご購入直後は新しいビーズ特有のニオイがすることがありますが、人体に害のあるものではありません。通常、数日～1ヶ月ほどでニオイはなくなります(使用される空間や環境条件によって差があります)。気になる場合は、直射日光の当たらない風通しのよい場所にしばらく置いてください。●Yogiboは使用しているうちに生地が伸縮性が低下したり、ビーズの劣化により、へたりが発生します。へたりを感じた時は、アウターカバーを取扱い表示に従い洗濯・乾燥することで生地が収縮しハリが戻ります。ビーズ劣化によるへたりの場合は、別売りの補充用ビーズを補充することでハリを戻すことができます。●Yogiboはアウターカバーのみ洗濯ができます。インナー本体は洗えません。

 CAUTION! 警告: 必ずお守りください	
窒息の恐れ	●小さなお子様や介助が必要な方が使用される際は、保護者の方や介助の方は必ず目を離さないようにしてください。うつ伏せになると窒息の危険性があります。●Yogiboには発泡ビーズが充填されています。破損し漏れた場合は、ただちに使用を中止してください。誤飲・窒息の危険性があります。●ビーズが目や鼻に入ったり、ビーズを吸い込んだ場合はただちに医師に相談してください。
落下・転倒の恐れ	●介助が必要な方が使用される際は、必ず介助の方が付き添いの上でご使用ください。●Yogiboの上で立ったり、飛び跳ねたり、飛び乗ったりすると転倒や思わぬケガをする恐れがあります。●アウターカバーを被せない状態で使用しないでください。乗らさずぐて床に腰を打ちつけるなどのケガをする恐れがあります。また、劣化の原因となります。
熱の影響	●Yogiboのそばでストーブなどの暖房器具を使わないでください。引火して火災になる恐れがあります。●照明器具や、ドライヤーやアイロンなど熱を伴う家電製品に触れないようにしてください。発熱による火災の原因となる恐れがあります。●床暖房やホットカーペットの上で使用するときは、暖房器具各社の取扱いに従って正しくご使用ください。暖房器具とYogiboの接地面が温か過ぎると感じた時はすぐに使用を中止してください。
物的損害	●ジッパーの取っ手は、ジッパーポケットに収納してください。露出した取っ手が家屋や家財を傷つける恐れがあります。●割れ物や貴重品・精密機械などをYogiboの上に置かないでください。不安定となり落下して破損する恐れがあります。

! BE CAREFUL ご注意ください	
ご使用について	●無理な力(力強く握る、強く引っ張る、強くねじる等)を加えないでください。商品の破損やへたりの原因となります。●鋭利な物を商品の近くに置いたり、ポケットに先のとがったものを入れて使用しないでください。●ペットの爪などによる引っ掛けやぶれ、排せつ物による汚れにご注意ください。インナー本体は洗うことができません。●商品が濡れた状態で使用すると、他の物に色移りすることがあります。衣類が濡れていたり湿っている場合もご注意ください。色移りの原因となります。●万が一濡れてしまった場合は、完全に乾いてからご使用ください。濡れた状態で使用すると、カビの発生や、色移りの原因となります。●故意に水をかけたりしないで下さい。耐水素材のZoolaシリーズであっても、ジッパー付近や縫い目から水が染み込む恐れがあります。●風通しの悪い場所や、湿気の多い場所、長期間同じ場所に置いたままにしないでください。商品と床や壁などの間にカビやダニが発生することがあります。適度に座面を変更してください。●直射日光の当たる場所での保管はお避け下さい。商品の劣化や変色などの原因となります。

HOW TO DISPOSE 廃棄方法
役目を終えたYogiboは・・・ ●廃棄をする際は、お住まいの地域自治体のルールに従い、処分してください。また開封後の梱包材につきましても同様に処分してください。

インナーカバー/アウターカバーの1年保証について

- 通常使用の範囲内で縫い目の破損/ジッパーの不具合/ビーズ漏れがあった場合、交換を承ります。●商品の到着日から1年以内であれば無料でインナーまたはアウターカバーを交換します。●ご連絡はメールまたはフリーダイヤルにて受け付けております。●店舗でのご注文の場合、店舗にてオーダーシートを記入していただく必要がございます。●正確にお客様情報を照会するために、本書・購入時シートまたは納品書は大切に保管してください。※以下の場合は保証範囲に含まれません
- 1.お客様の故意または過失による破壊、破損、または外的要因による欠損
【例】ペットの噛みつき、ひっかき等による破損/推奨メンテナンス方法以外でのお手入れによる破損(漂白剤の使用など)/本来の使用用途以外での使用による破損
- 2.ご使用に基づき不可避免的に発生する不具合
【例】経年劣化によるへたり、毛玉、カバーの伸び/洗濯を繰り返したことによる色あせ など
- 3.正規店舗以外でご購入された場合
【例】オークション、フリーマーケット等で購入された場合/株式会社Yogiboが管理する店舗以外から購入された場合
- 4.アウトレット商品を購入された場合
アウトレット商品のアウターカバーにつきましては、保証対象外とさせていただきます。

製品保証書			
受注番号	商品名		
ご購入日	年 月 日	保証期間	ご購入より1年間
店舗名			

返品・交換について

- 商品の品質については万全を期しておりますが、万が一商品に破損・汚れ、またはお届け間違いなど発送ミスがございましたら、商品到着から14日以内にご連絡をお願いいたします。速やかに返品・交換などの対応を行います。●商品が未開封・新品・未使用かつ商品到着から14日以内の場合に限り、返品を受け付けております。この場合、返品に関わる事務手数料および送料はおお客様負担となります。詳細については、下記お問い合わせ先までご連絡ください。●Yogibo Store実店舗にてご購入、お持ち帰りいただいた商品は、購入店舗(お支払い店舗)でのみ返品を承ります。配送でご購入いただいた商品をYogibo Store実店舗で返品することは出来ません。●ご購入日または到着日より14日を経過した場合の返品・交換はお断りしておりますので、予めご了承ください。●アウトレット商品の返品・交換はお断りしております。予め商品をご確認の上ご購入ください。

お問い合わせ先・製造元

電話で問い合わせる  0120-941-533 受付時間 … 10:00-18:00 平日・土・日・祝 ※年末年始等を除く	メールで問い合わせる 	個人情報の取扱いについて 
---	---	---

株式会社Yogibo 〒541-0048 大阪府大阪市中央区瓦町3丁目6番5号 銀泉備後町ビル2階